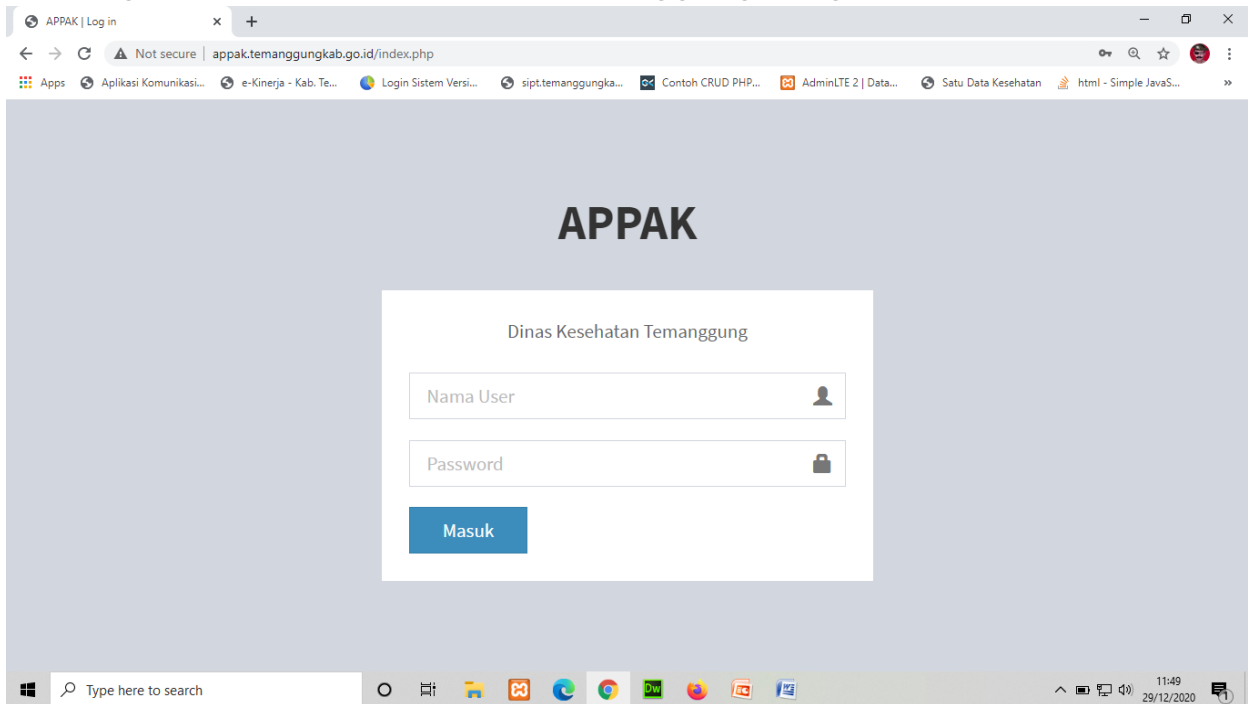


Petunjuk Penggunaan Aplikasi Penilaian Angka Kredit

Untuk Level Tim Penilai

1. Kunjungi alamat aplikasi : appak.temanggungkab.go.id



2. Masukkan Nama User dan Password

a. Nama User = NIP tanpa spasi

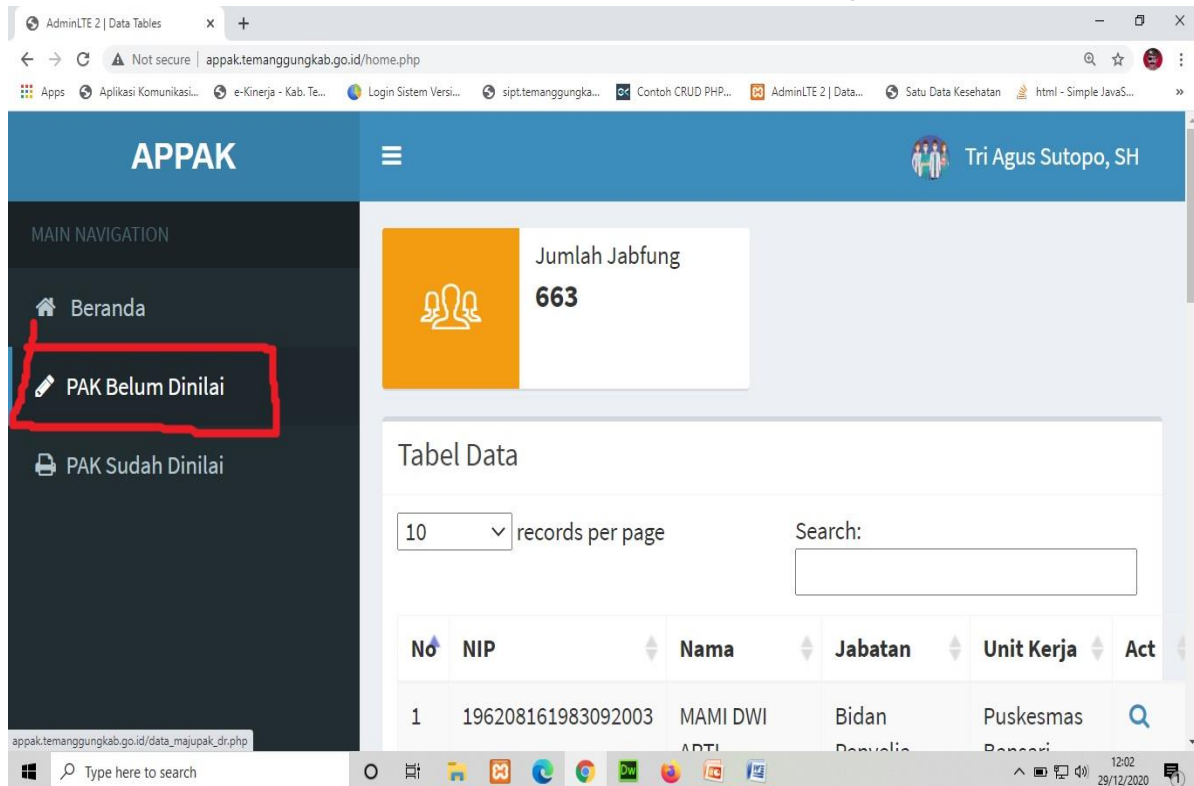
b. Password = (akan diberikan oleh admin dinkes)

3. Berhasil Masuk ke Aplikasi (halaman beranda)

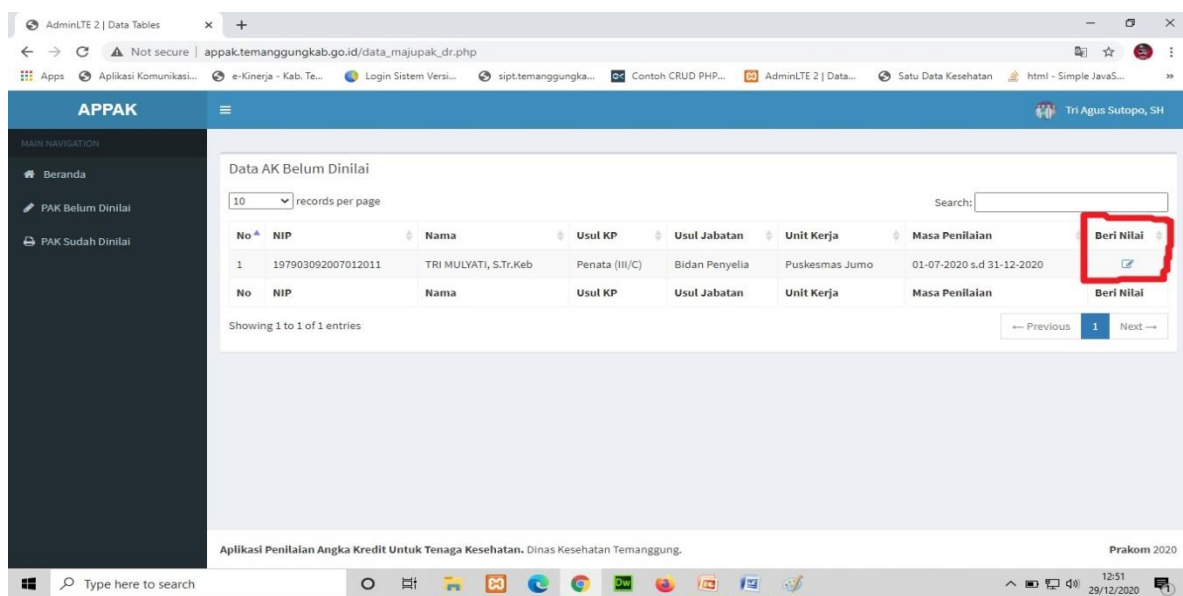
The screenshot displays the dashboard of the APPAK application. The top navigation bar is blue and contains the APPAK logo, a menu icon, and the user name 'Tri Agus Sutopo, SH'. On the left, there is a dark sidebar with navigation options: 'Beranda', 'PAK Belum Dinilai', and 'PAK Sudah Dinilai'. The main content area features a summary card for 'Jumlah Jabfung' with a value of '663'. Below this is a 'Tabel Data' section with a search bar and a table listing staff members. The table has columns for 'No', 'NIP', 'Nama', 'Jabatan', 'Unit Kerja', and 'Act'.

No	NIP	Nama	Jabatan	Unit Kerja	Act
1	196208161983092003	MAMI DWI ARTI	Bidan Penyelia	Puskesmas Bansari	Q
2	196010211989011002	dr. AGUS WINARNO	Dokter Madya	Puskesmas Kranggan	Q
3	196504161985112002	SITI ASIYAH, A.Md.Keb.	Bidan Muda	Puskesmas Temanggung	Q
4	196603111986032011	ASIAH, Amd. Keb	Bidan Penyelia	Puskesmas Bulu	Q
5	196710151987032008	SUPRAPTI	Bidan Muda	Puskesmas Wonoboyo	Q
6	196609101987032009	WINARNI, AM.Keb	Bidan Penyelia	Puskesmas Kandangan	Q
7	196601051989032010	ENDANG SULISTYORINI, Am Keb.	Bidan Muda	Puskesmas Traji	Q
8	197005091994012001	VIN SRI CAHYANTI, S.KM, MM	Administrator Kesehatan Madya	Dinas Kesehatan	Q
9	196608121987032010	WARSITI, A.Md.Keb	Bidan Penyelia	Puskesmas Pare	Q

4. Klik Menu “PAK Belum Dinilai”, ada di Panel Navigasi sebelah kiri tampilan



5. Akan muncul data jabfung yang harus dinilai, pada kolom “Beri Nilai” klik symbol



NB : Data jabfung yang harus dinilai oleh tim penilai akan muncul dihalaman ini apabila admin dinkes sudah mengajukan data jabfung ke tim penilai, jadi apabila table kosong / tidak ada data yang dimaksud berarti admin dinkes belum mengajukan data tersebut ke tim penilai

6. Akan muncul halaman penilaian jabfung yang dimaksud

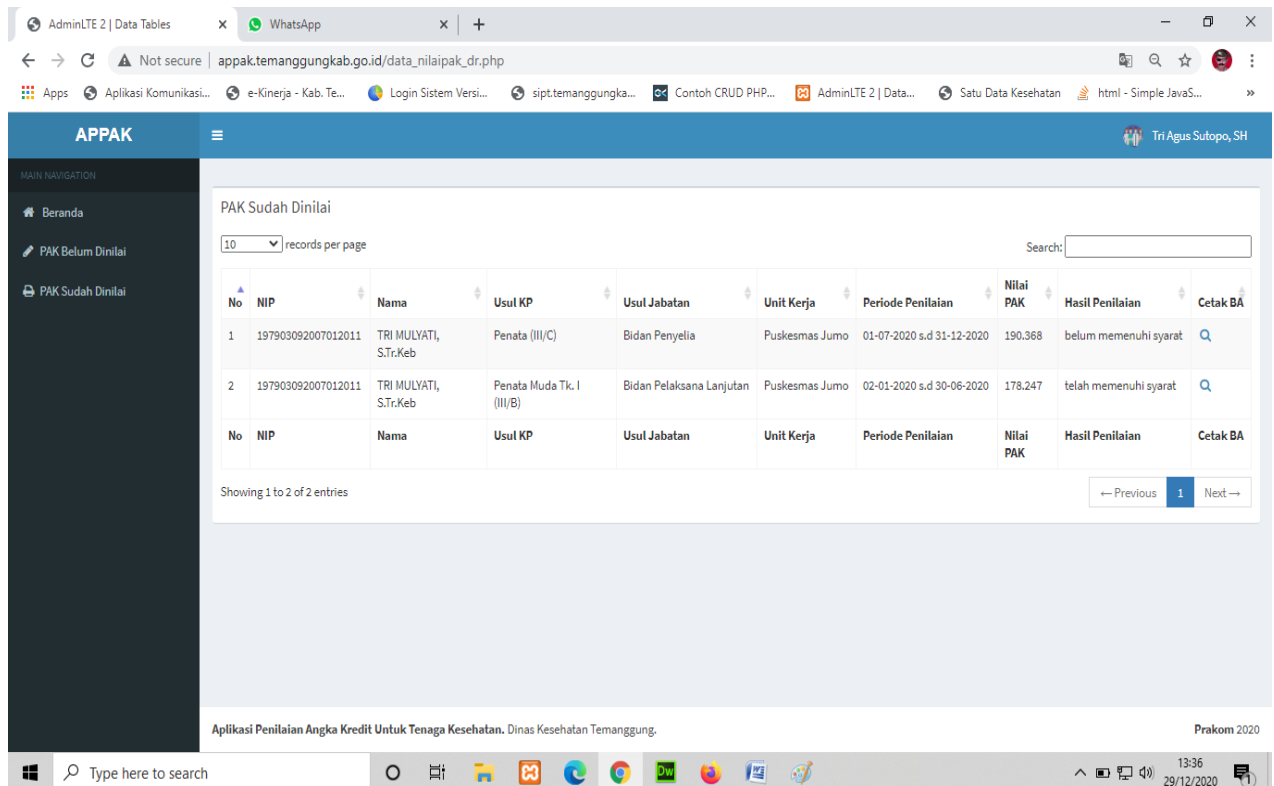
The screenshot shows a web browser window with the URL `appak.temanggungkab.go.id/nilai_pakdr.php?id=74`. The page title is 'APPAK' and the user is logged in as 'Tri Agus Sutopo, SH'. The main content area is titled 'Input Data PAK' for 'Pejabat Fungsional a.n TRI MULYATI, S.Tr.Keb'. The form includes a dropdown for 'Hari Penilaian', a date picker for 'Tanggal Penilaian', and a table for data entry. The table has columns for 'Periode Penilaian Sebelumnya', 'Penilaian Saat Ini / Baru', and 'Jumlah'. The rows include 'INPASING', 'Penetapan AK', and several 'UNSUR UTAMA' categories with their respective values and 'Jumlah Otomatis' buttons.


- Tim Penilai wajib mengisi Hari Penilaian dan Tanggal Penilaian
- Tim Penilai bisa memberikan penilaian angka kredit saat ini pada form yang berwarna putih
- Pada form INPASING dan Pengabdian Masyarakat nilai defaultnya adalah NOL, biarkan saja nilai tersebut apabila tidak diisi
- Semua form yang berwarna putih harus diisi, jika tidak ada nilainya gunakan angka NOL, form abu-abu akan otomatis terisi, jika angka penjumlahan belum muncul pada form abu-abu arahkan mouse di atasnya

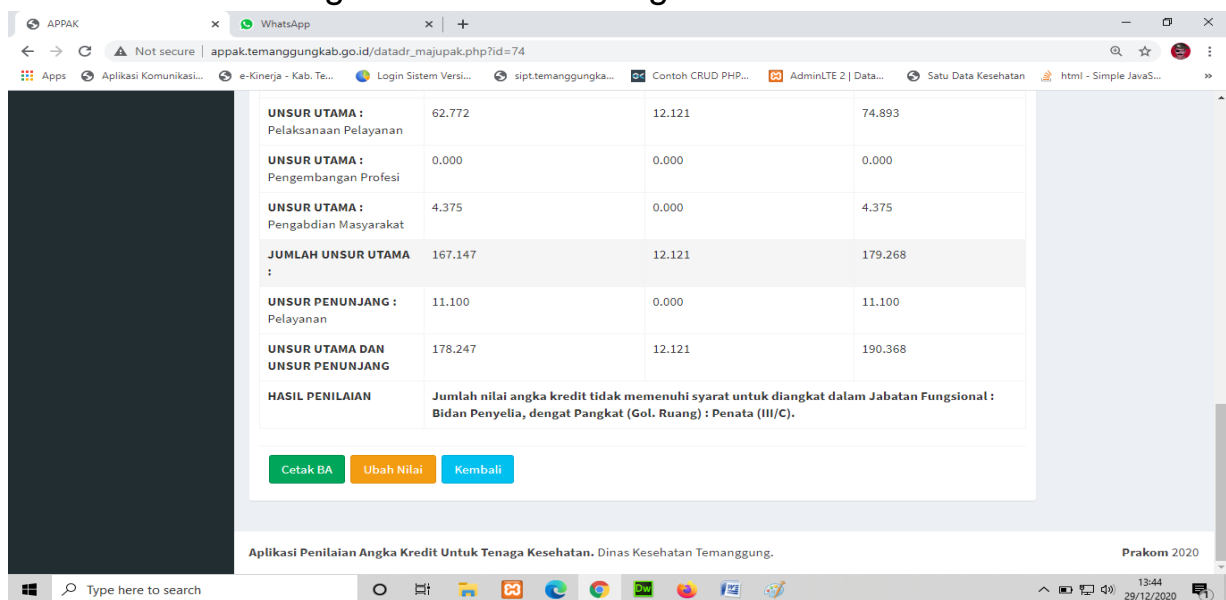
INPASING	0.000	0	Jumlah Otomatis
Penetapan AK	Nilai Lama	Nilai Baru	Jumlah
UNSUR UTAMA : Pendidikan Formal	100.000		Jumlah Otomatis
UNSUR UTAMA : Diklat	0.000		Jumlah Otomatis
UNSUR UTAMA : Pelaksanaan Pelayanan / Kegiatan	62.772		Jumlah Otomatis
UNSUR UTAMA : Pengembangan Profesi	0.000		Jumlah Otomatis
UNSUR UTAMA : Pengabdian Masyarakat	4.375	0	Jumlah Otomatis
JUMLAH UNSUR UTAMA :	167.147	Jumlah Otomatis	Jumlah Otomatis
UNSUR PENUNJANG : Penunjang Pelayanan / Kegiatan	11.100		Jumlah Otomatis
UNSUR UTAMA DAN UNSUR PENUNJANG	178.247	Jumlah Otomatis	Jumlah Otomatis

- Gunakan tanda titik untuk koma pada bilangan decimal
cont : 12,121 => ini salah, 12.121 => ini benar
- Setelah selesai mengisi pada halaman ini, klik tombol “**Submit**” untuk menyimpan data, atau tombol “**Reset**” untuk mengulang proses

7. Saat proses Submit berhasil menyimpan data penilaian, maka akan langsung menuju halaman **“PAK Sudah Dinilai”**



8. Klik symbol kaca pembesar  pada kolom cetak BA dan baris yang diinginkan, maka akan muncul halaman untuk mencetak Berita Acara Penilaian atau mengubah Penilaian Angka Kredit



- Ketika klik tombol **“Ubah Nilai”** maka tim penilai bisa mengubah data penilaian yang tadi
- Ketika data penilaian sudah benar maka tim penilai bisa klik tombol **“Cetak BA”**

9. Maka pada browser akan muncul tab baru yang berisi tampilan cetakan Berita Acara Penilaian

**BERITA ACARA PENILAIAN ANGKA KREDIT BIDAN
DILINGKUNGAN DINAS KESEHATAN
KABUPATEN TEMANGGUNG**

Masa Penilaian : 01 Juli 2020 s.d 31 Desember 2020

Pada hari ini Selasa tanggal 04-01-2021 Tim Penilai Angka Kredit Jabatan Fungsional Bidan , berdasarkan Keputusan Bupati Temanggung Nomor 821.3/009/2020 tanggal 04-01-2021, telah melakukan penilaian atas nama :

Nama : TRI MULYATI, S.Tr.Keb
NIP : 197903092007012011
Jabatan : Bidan Pelaksana Lanjutan
Pangkat (Gol. Ruang) : Penata Muda Tk. I (III/B)
Unit Kerja : Puskesmas Jumo

Dengan nilai sebagai berikut :

	Lama	Baru	Jumlah
SK Lama / Inpasing	0.000	0.000	0.000
I. Unsur Utama			
a. Pendidikan			
1. Pendidikan formal dan memperoleh gelar	100.000	0.000	100.000
2. Pendidikan & Latihan, mendapat STTPL	0.000	0.000	0.000
b. Pelaksanaan Kebidanan	62.772	12.121	74.893
c. Pengembangan Profesi	0.000	0.000	0.000
d. Pengembangan Masyarakat	4.375	0.000	4.375
Unsur Utama	167.147	12.121	179.268
II. Unsur Penunjang			
Penunjang Pelayanan Kebidanan	11.100	0.000	11.100
Jumlah Unsur Penunjang	11.100	0.000	11.100
Jumlah Unsur Utama dan Unsur Penunjang	178.247	12.121	190.368

Pada Browser Chrome untuk mencetak pada keyboard pejet tombol “ctrl” dan “P” bersamaan, maka akan muncul pra tinjau cetak

10. Pra tinjau cetak

Print 2 sheets of paper

Layout: Portrait

Color: Black and white

More settings

Paper size: FOLIO

Pages per sheet: 1

Margins: Custom

Scale: Custom 90

Options: Headers and footers, Background graphics

Print Cancel

Pada pra tinjau cetak klik “**More settings**”

- ✓ Setting Paper size (ukuran kertas) = folio / f4
- ✓ Setting Margins = Custom (atas-bawah-kiri-kanan = 0.5)
- ✓ Setting Scale = Custom (90)
- ✓ Klik tombol “**Print**”

11. Sampai Proses ini tugas Tim Penilai sudah selesai, terima kasih.